



**FKS CSSP CSP**

# **Leitfaden Einsatzführung**

Version 2.2010  
Copyright © by  
Feuerwehr Koordination Schweiz FKS  
Bundesgasse 20  
CH-3011 Bern  
Tel. +41 31 320 22 77  
[www.feukos.ch](http://www.feukos.ch)

Gestaltung und Druckvorstufe:  
weiss communication+design ag  
Ländtestrasse 5  
CH-2501 Biel-Bienne  
Tel. +41 32 328 11 11  
[www.wcd.ch](http://www.wcd.ch)



# Inhalt

Vorwort	4
Ausbildungsleitsätze	4
Copyright	4
<b>1. Allgemeines</b>	<b>5</b>
1.1 Handlungskompetenz	6
<b>2. Einsatzphasen</b>	<b>9</b>
2.1 Chronologie des Einsatzes	10
2.2 Ereignis	11
2.3 Alarmierung	12
2.4 Anfahrt	13
2.5 Einsatz	14
2.6 Einsatzende	16
<b>3. Führungsrhythmus</b>	<b>17</b>
3.1 Führungsablauf	18
3.2 Führungsspirale	19
3.3 Feststellen	20
3.4 Beurteilen	22
3.5 Entscheiden	23
3.6 Handeln	26
3.7 Kontrollieren	27

## Vorwort

Der „Leitfaden Einsatzführung“ dient als Behelf für die Ausbildung und ist ein Zusammenzug aus dem „Reglement Einsatzführung“.

## Ausbildungsleitsätze

- Praxis ist unser Massstab
- Einfachheit und Verständlichkeit sind unsere Stärken
- Wir glauben an die Fähigkeit unseres Personals
- Wir sind offen für Neues
- Wir lernen aus Fehlern

## Copyright®

Nachdrucke und Vervielfältigungen jeglicher Art sowie das Erfassen auf elektronische Datenträger für kommerzielle Zwecke, auch auszugsweise, sind strikt untersagt. AdF sind ermächtigt, einzelne Seiten zu kopieren.



## 1. Allgemeines

# 1. Allgemeines

## 1.1 Handlungskompetenz

■ **Selbstkompetenz**

---

■ **Fachkompetenz**

---



Fähigkeit und Bereitschaft, sachgerecht, selbstständig sowie eigenverantwortlich zu entscheiden und zu handeln.



***Der Einsatzleiter:  
Ein Mensch, der andere  
Menschen im Einsatz führt!***



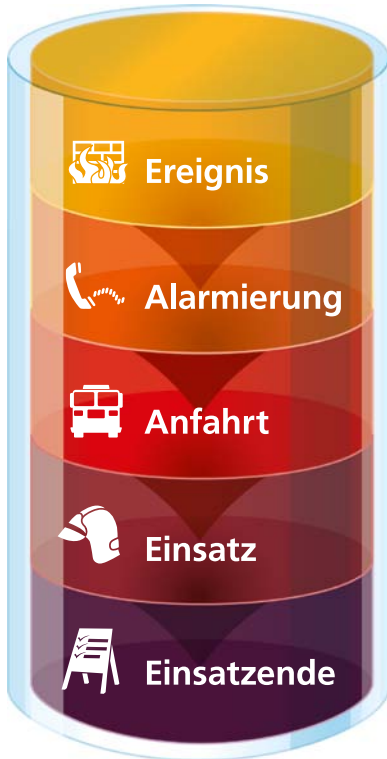




## 2. Einsatzphasen

## 2. Einsatzphasen

### 2.1 Chronologie des Einsatzes



## 2.2 Ereignis



### ■ Prioritäten setzen nach:

#### 1. Menschen



#### 2. Tieren



#### 3. Umwelt



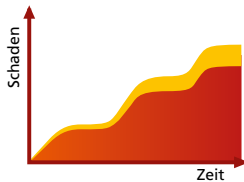
#### 4. Sachwerten



### ■ Lageentwicklung:



Räumliche Dimension



Zeitliche Dimension

## 2. Einsatzphasen

### 2.3 Alarmierung



■ Annahme des Hilferufes

■ Bearbeitung des Hilferufes



■ Aufgebot der Mittel





## 2.4 Anfahrt

Während der Anfahrt den Einsatz vorbereiten nach:



- Dringlichkeit
- Ausrücken
- Einweisung

***Anfahrt für Führungsvorsprung nutzen!***



Beobachtungen



Informationen



Zeit



Erschwernisse



Dokumente

## 2. Einsatzphasen

### 2.5 Einsatz

Sämtliche Massnahmen treffen, um das Ereignis erfolgreich zu bewältigen.



#### *Ständiger Auftrag:*



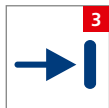
1

Sichern



2

Retten



3

Halten



4

Schützen

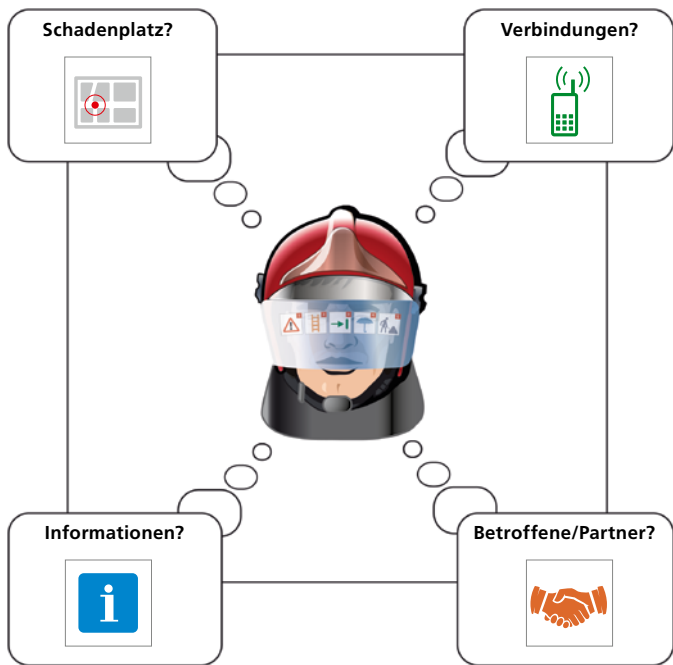


5

Bewältigen



## 2.5.1 Notwendige Elemente der Einsatzführung



## 2. Einsatzphasen

### 2.6 Einsatzende

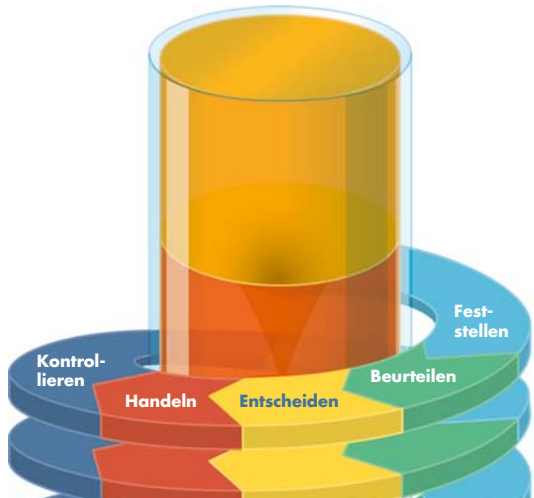
Das Einsatzende umfasst folgende Schritte:

- Ablösung/Verabschiedung
- Erstellen der Einsatzbereitschaft
- Erfolgskontrolle
  - Analyse durchführen mithilfe einer Einsatzbesprechung



***Erlebnisse in positive  
Lebenserfahrungen umwandeln!***

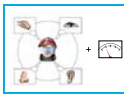




### 3. Führungsrhythmus

# 3. Führungsrhythmus

## 3.1 Führungsablauf

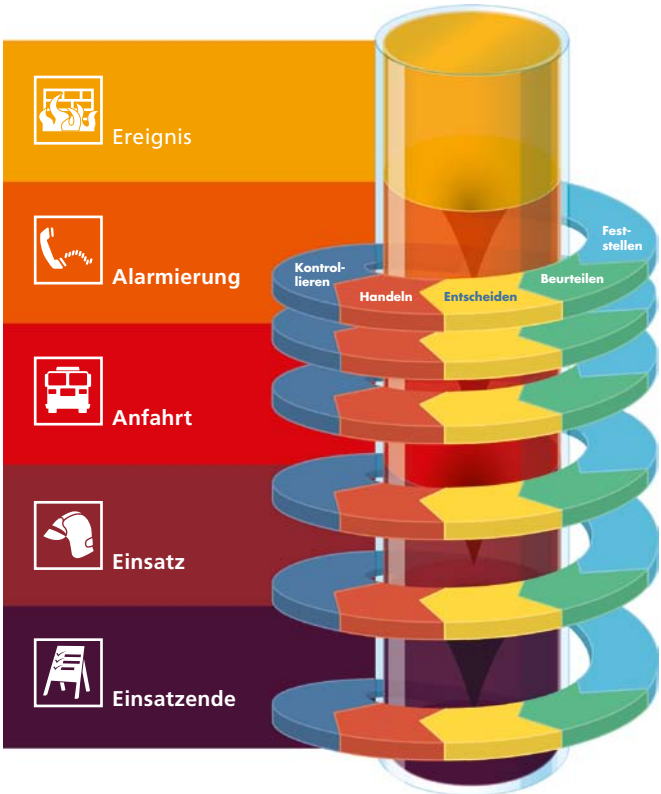


- Um was geht es? ■ Beurteilung vornehmen
- Entscheidung treffen
- Auftragserteilung
- Wirkung der Massnahmen

## 3.2 Führungsspirale

■ Einsatzphasen

■ Führungsrhythmus



# 3. Führungsrhythmus

## 3.3 Feststellen

Um was geht es?



### ■ Erkundungsmittel

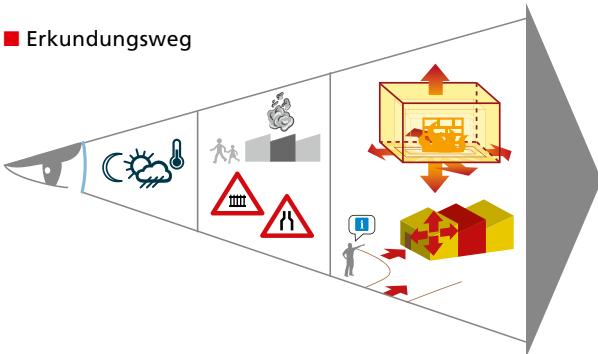


+



Technische Hilfsmittel  
(sofern nötig)

### ■ Erkundungsweg





## Das Feststellen erfolgt durch die Brille des ständigen Auftrages!



Feststellungen bezüglich:



1

**Sichern**


- Eigene Sicherheit beachten/  
Gefahren begrenzen



2

**Retten**

- Menschen und Tiere in Notlagen
  - Wo?
  - Wie viele?



3

**Halten**

- Ereignis
  - Ausmass?
  - Was?
  - Wo?
  - Wie?

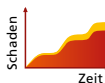
■ Tendenz



4

**Schützen**

- Lageentwicklung



Räumliche und zeitliche Dimension



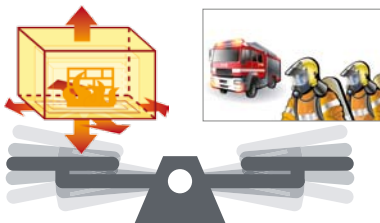
5

**Bewältigen**

- Personelle und materielle Mittel
- Zugänge/Platzverhältnisse

# 3. Führungsrhythmus

## 3.4 Beurteilen



- Lageentwicklung
- Gefahren

- Eigene Mittel
- Möglichkeiten
- Alternativen

***Was sind die Folgen meiner vorgesehenen Massnahmen?***

- Prioritäten nach dem ständigen Auftrag setzen.
- Wie weit geht mein Auftrag?



***Ziel ist es, dem Ereignis einen Schritt voraus zu sein!***

## 3.5 Entscheiden



- Festlegen der Einsatzreihenfolge:
  - Was muss ich tun?
  - Wo muss ich es tun?
  - Womit kann ich es tun?

# 3. Führungsrhythmus

## 3.5.1 Vom entscheidungsfreudigen Macher zum Ereignismanager



### Autoritär

- Schnell entscheiden
- Möglichst schnell das Richtige tun



### Teamwork

- Verantwortung auf mehreren Schultern verteilen
- Führungsmanagement

Zeit

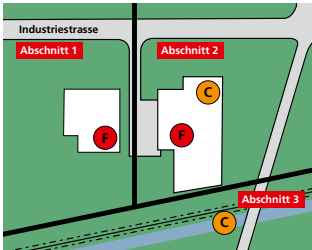
Aufbau der Einsatzleitung

**Arbeit, Führung und Verantwortlichkeit sind teilbar; die Gesamtverantwortung nicht!**





### 3.5.2 Beispiel der Aufteilung der Verantwortlichkeiten

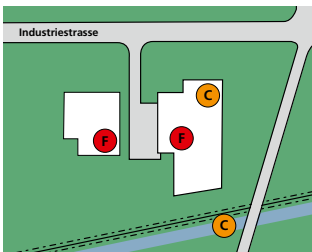


#### ■ Geografische Abschnitte:

- Gebäude
- Strasse
- Bahnlinie
- Fluss
- usw.

#### ■ Taktische Abschnitte:

- Wassertransport
- Chemiewehr
- usw.



#### ■ Fachbereiche:

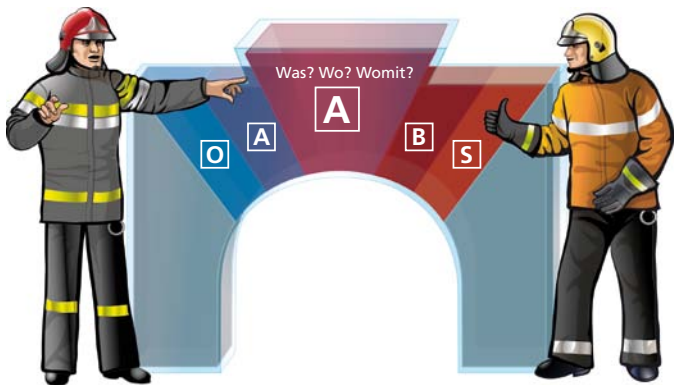
- Sanität
- Betreuung
- Umwelt
- Information
- Logistik
- usw.

**Der Einsatzleiter hat in jedem Fall die Gesamtverantwortung!**

# 3. Führungsrhythmus

## 3.6 Handeln

***Auftragsbezogenes Befehlen  
(Überflüssiges weglassen)!***



**O**

Orientierung

**A**

Absicht

**A**

Auftrag

**B**

Besonderes


**S**

Standort


## 3.7 Kontrollieren



- Soll-/Ist Vergleich
- Wirkung der Massnahmen



- Konsequenzen





## Notizen

---

---

---

---

---

---

---

---

---

---

---

---

---

---

---

---

---

---

---

---

---

---

---

---

---

---

---

---





## Notizen

---

---

---

---

---

---

---

---

---

---

---

---

---

---

---

---

---

---

---

---

---

---

---

---

---

---

---

---



---

---

---

---

---

---

---

---

---

---

---

---

---

---

---

---

---

---

---

---

---

---

---

---

---

---

